



# Altibox TV

## Modell A



VI LEVERER



# Kom i gang med din nye tv- og strømmeboks fra Altibox

Nå står du på startstreken med en splitter ny dekoder og fjernkontroll. I denne guiden vil vi dele fordelene med tv fra Altibox og funksjonene på din nye fjernkontroll - slik at du får en best mulig tv-opplevelse.

## Innholdsfortegnelse

### Mine sider på altibox.no

Slik lager du din bruker på altibox.no	4
Slik bruker du dine poeng	5

### Tv-portalen

Mini TV-guide	7
Tv-guide	7
Start forfra	7
Slik gjør du opptak	8
Mine opptak	8
NRK TV	8
Apper	9
Godt Norsk	9
Barn	10
Filmer	10
Favoritter	10
Søk	11
Program og serier	11
Innstillinger	11



### 1 Hvilemodus dekoder

For å sette dekoderen i hvilemodus. For å slå den på igjen, trykk på hvilemodus-knappen en gang til.

### 2 Hvilemodus tv\*

For å sette tv i hvilemodus. For å slå den på igjen, trykk på hvilemodus-knappen en gang til.

### 3 Talltaster (0-9)

For direkte tilgang til kanaler. Dersom kanalnummeret er tosifret må det andre tallet tastes innen to sekunder.

### 4 Velg kilde\*

Velg mellom eksterne kilder som er koblet til tv-inngangene.

### 5 Opptak

Tar opp valgt program eller serie fra start.

### 6 Meny

Åpner hovedmenyen.

### 7 Hjem

Åpner hjem-vinduet med oversikt over innhold.

### 8 Søk

Søk etter innhold.

### 9 Piltaster

Brukes til navigering.

### 10 OK

Bekrefter dine valg.

### 11 Favoritter

Legger det valgte innholdet til i dine favoritter, slik at du enkelt kan finne igjen serier, filmer og apper du liker.

### 12 Tilbake

Avbryt og gå tilbake til forrige skjermbilde. Kan også brukes til å gå tilbake til forrige kanal.

### 13 Google Voice Assistant

Trykk på knappen for å aktivere stemmestyring på fjernkontrollen.

### 14 Volum +/-

Styrer volumet opp og ned.

### 15 Kanal

Bruk + og - for å velge neste eller forrige kanal.

### 16 Mute

Slår lyden helt av og på.

### 17 Avspillingstaster

Styrer avspilling av tv, film, opptak og serier.

 Spill av/pause



Trykk for å hoppe frem/tilbake. Hold inne knappen for å spole sammenhengende fremover eller tilbake.

Tips: "Svarer ikke" fjernkontrollen?  
Hold inne knappene 7 og 9 for å nullstille.

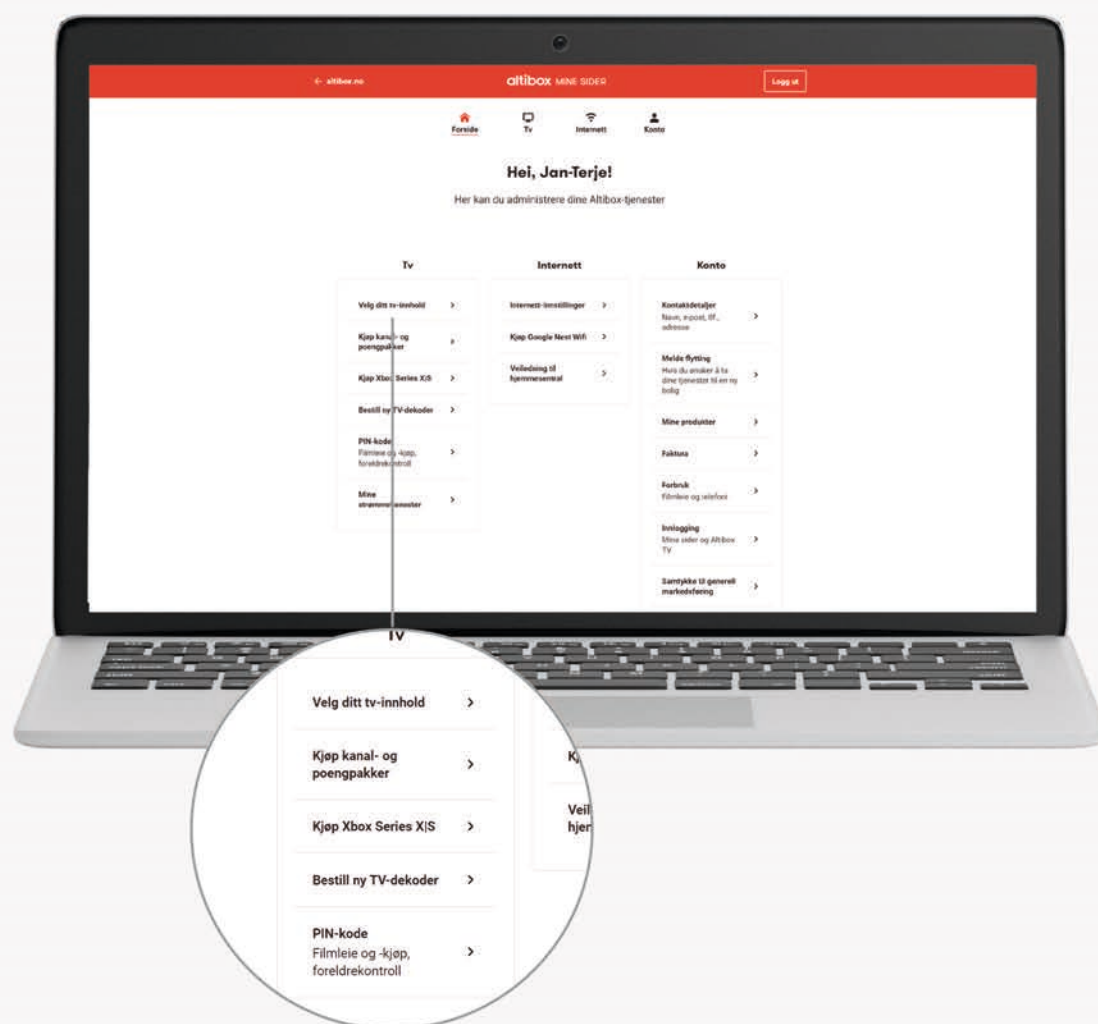
\*Styring av tv forutsetter at fjernkontrollen er koblet opp mot din tv. Dette kan du gjøre ved å navigere deg til tannhjulet øverst til høyre i hjem-vinduet, trykk «OK» når tannhjulet er markert og velg så «Fjernkontroll».

# Mine sider på altibox.no

På altibox.no får du som kunde en personlig side med full oversikt over ditt kundeforhold, som for eksempel fakturaer.

Opprett personlig bruker på **altibox.no/ny-bruker**. Hvis du allerede har laget brukernavn og passord kan du logge inn på **altibox.no/mine-sider**.

Når du er innlogget ser du brukermenyen. Her kan du klikke videre for mer informasjon om temaer knyttet til ditt kundeforhold. I grønt felt på toppen av siden finner du driftsmeldinger for ditt område.



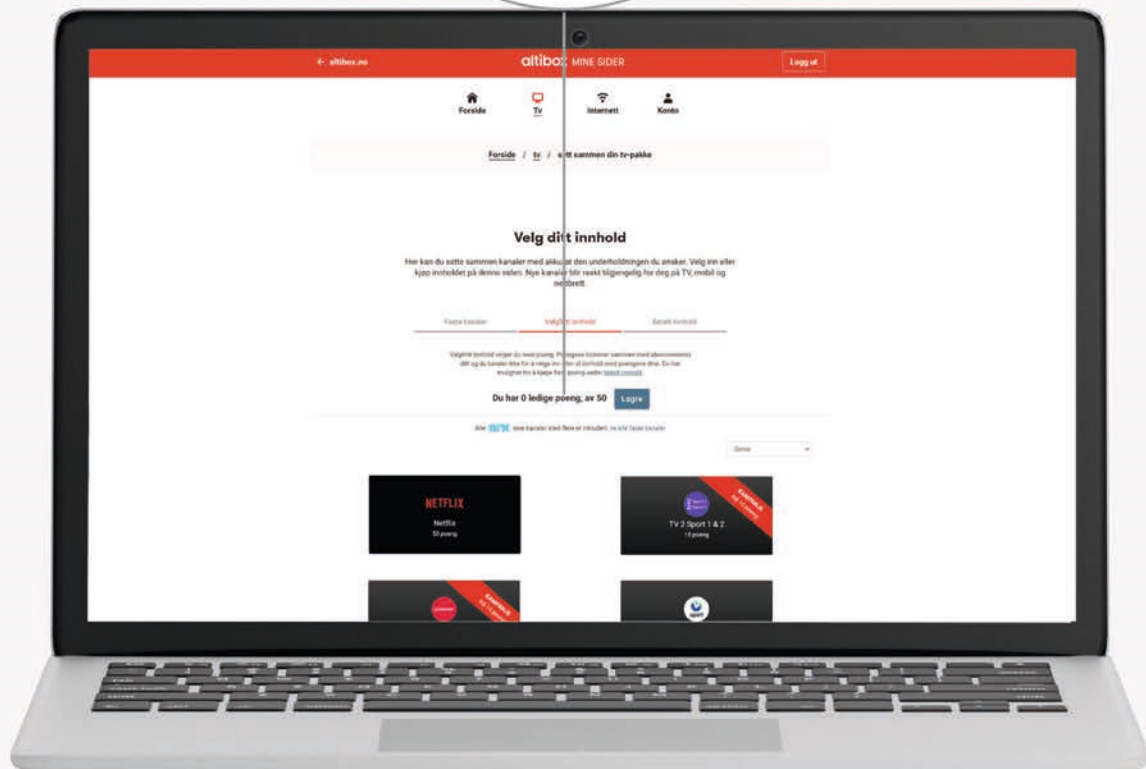


er du med **poeng** som følger med abonnementet og ikke ønsker å frigjøre poeng ved å velge bort, kan du kjøpe ekstra kanaler under fanen **betalt innhold**.

Du har 0 ledige poeng, av 50

Lagre

sine kanaler med flere er inkludert, se alle faner



## BRUK POENG TIL Å VELGE TV-INNHOLD

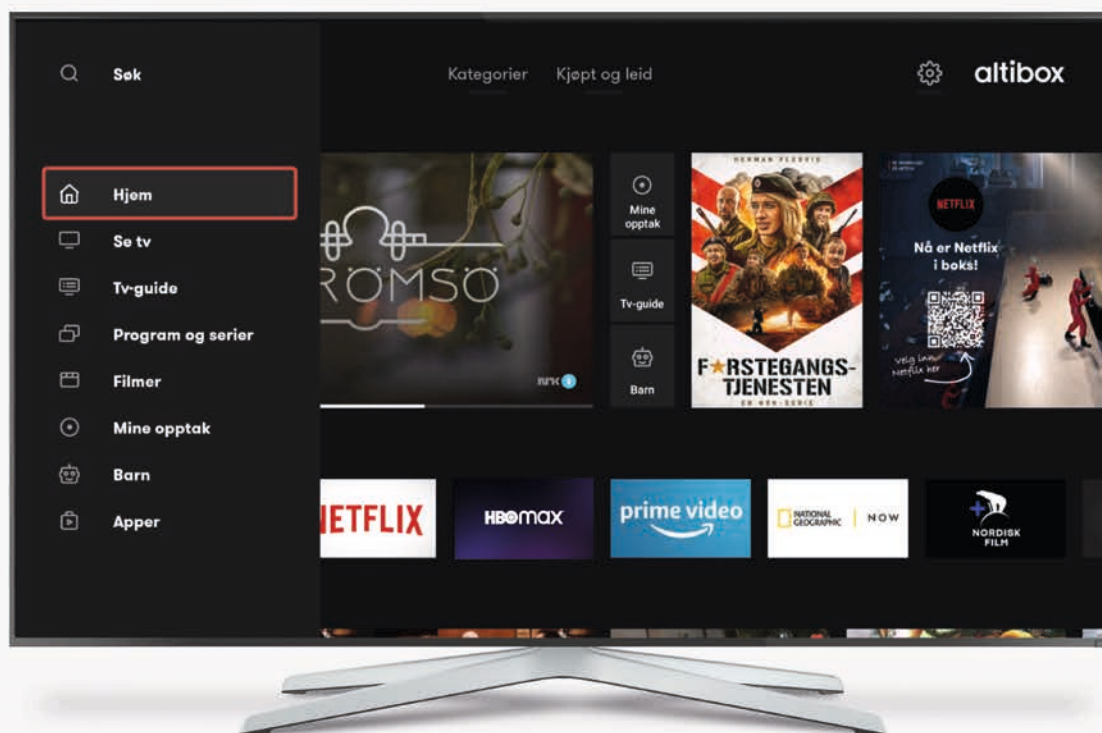
I hovedmenyen klikker du på 'Velg ditt tv-innhold'.

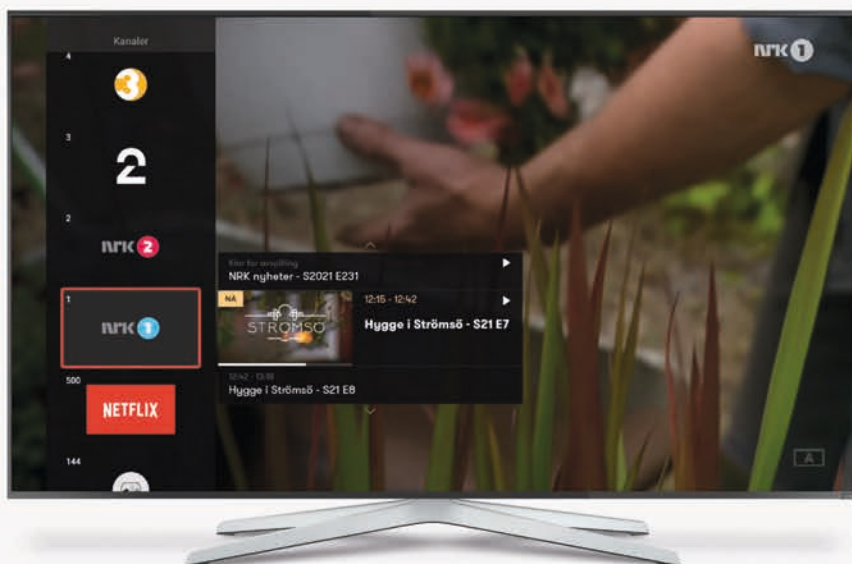
1. Her vises antall ledige poeng du har tilgjengelig i abonnementet ditt.
2. De grønne 'hakene' viser alle kanaler og strømmetjenester du har valgt per dd.
3. For å velge eller velge bort innhold klikker på bildet av kanalen, sportspakken eller strømmetjenesten du ønsker/ikke ønsker å ha i tv-pakken. Lagre ved å trykke på blå knapp ved poengoversikten.
4. Det tar maks. en time før endringer i valgt innhold vises på din tv, men som oftest mye raskere. Endringene i ditt tv-innhold aktiveres umiddelbart ved omstart av dekoder.
5. Har du valgt innhold som overskrider antall poeng, vil det ikke være mulig å lagre.
6. Du kan når som helst kjøpe flere poeng under 'Betalt innhold'.

# Tv-portalen

Ved å klikke på Meny-knappen på fjernkontrollen får du opp hovedmenyen. Her får du full oversikt over innhold med blant annet tv-guide, program og serier, filmer, 'Mine opptak' og apper.

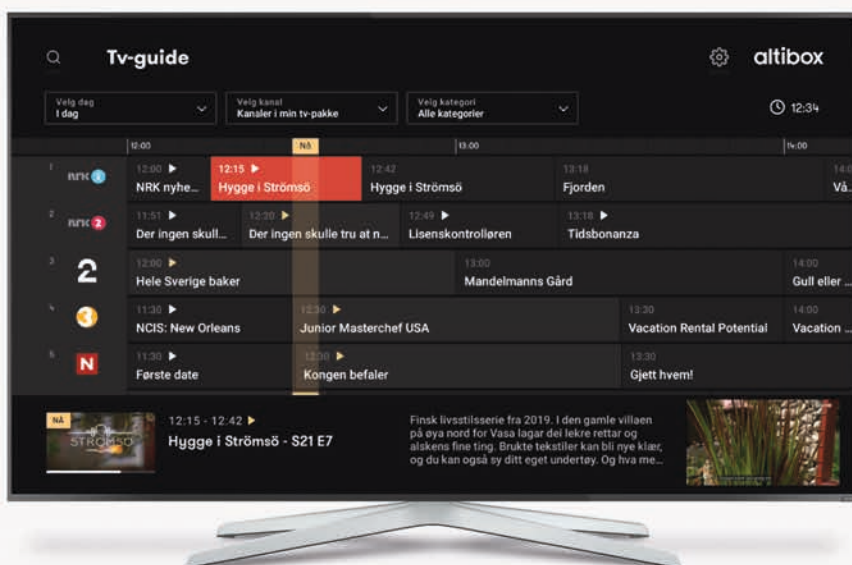
På noen av bildene har vi satt inn en hånd som peker på tv-skjermen. Du kan følge den for å se hvor funksjonene er.





## MINI TV-GUIDE

Ser du på et spennende program, men ønsker å sjekke tv-guiden? Trykk på piltasten som viser oppover på fjernkontrollen. Da får du opp en side-meny hvor du kan klikke gjennom kanalene dine og se hva som går på tv akkurat nå. Trykk 'OK' dersom du ønsker å bytte kanal.



## TV-GUIDE

Tv-guiden viser sendeskjema på alle tv-kanalene dine. Hvis du klikker på et markert program får du flere valg – som bl.a. opptak og start forfra.

NB! Du må bruke tilbake-knappen for å komme til valgene øverst i tv-guiden. Her kan du søke etter program. Du kan også finne program ved å velge dato for sending, kategori og kanalen programmet sendes på.



## START FORFRA

Litt sen til sendestart? Ingen problem!

Når du velger en kanal kan du enkelt begynne fra start. Klikk på pilen nedover, og naviger til 'se fra start'. Du kan også velge programmet du ønsker å starte forfra via tv-guiden. Klikk 'OK' når du finner ønsket program. Da får du valget om å starte forfra.



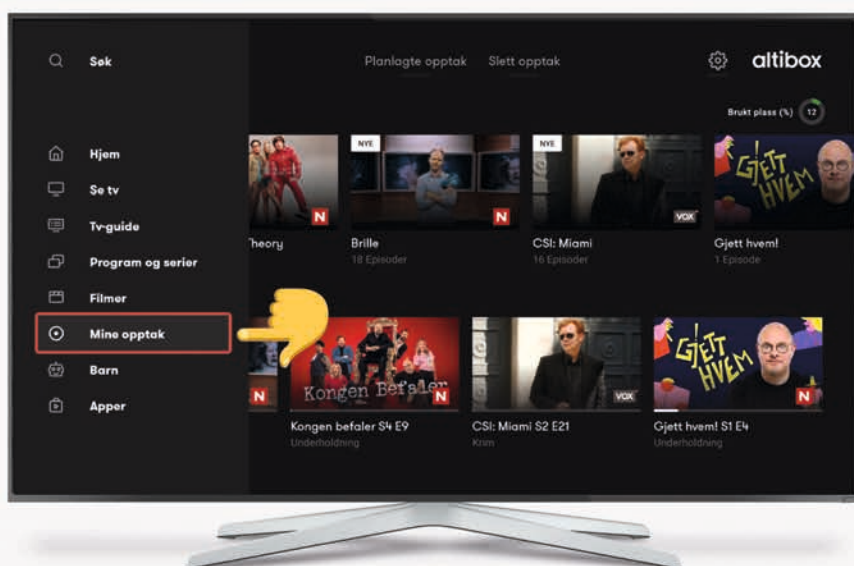
## SLIK GJØR DU OPPTAK

### Opptak kan gjøres på tre ulike måter:

1. Via tv-guiden på dekoderen:  
Klikk på Meny-knappen > Velg tv-guiden > Finn programmet du ønsker å ta opp > Klikk på 'ta opp' > Velg type opptak > Finn opptaket etter sending ved å klikke på Meny-knappen, og velg 'Mine opptak'.
2. Via Altibox-appen på telefon eller nettbrett med samme fremgangsmåte som dekodere.
3. Med å klikke på rød knapp på fjernkontrollen mens du ser på en sending.

### Det er tre typer valg av opptak:

1. **Ta opp denne og episoder etter:** Tar opp valgt program, og alle fremtidige episoder.
2. **Ta opp alle episoder, inkl. repriser:** Tar opp tidligere episoder og sesonger, dersom de vises på tv fremover.
3. **Ta opp programmet:** Tar kun opp valgt program/episode.



### MINE OPPTAK

Du finner alle opptakene under 'Mine opptak' i hovedmenyen, både på dekodere og i Altibox-appen.

I appen kan du også laste ned opptakene for å se innholdet offline når du ikke er tilkoblet internett.



### NRK TV

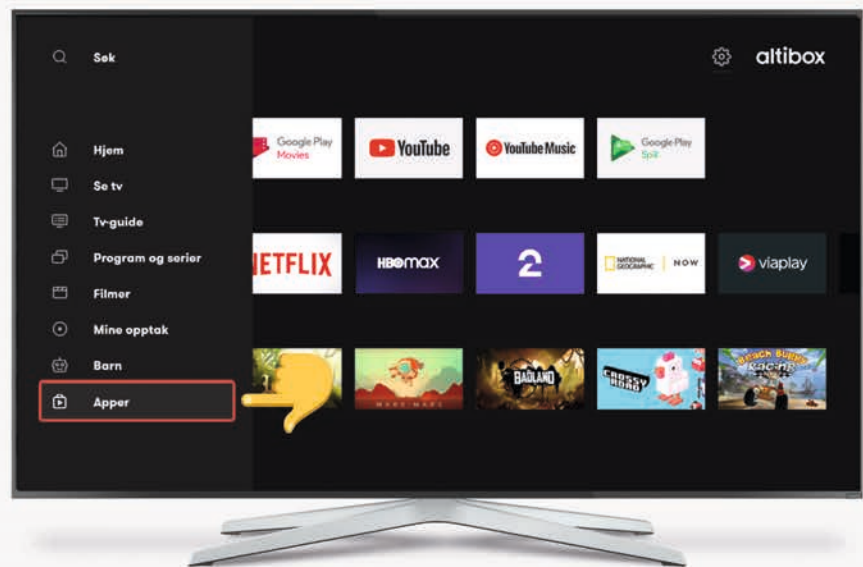
'NRK TV' er inkludert i tv-abonnementet. Her finner du hele NRK TV's arkiv. Programmene er inndelt i kategorier slik at du enkelt kan navigere mellom film, serier, dokumentarer og annet - uten å tenke på sendeskjema.



## APPER

I hjem-vinduet er det en rad med navnet 'Apper'. Her ser du de mest populære strømmetjenestene, og appene du har installert selv.

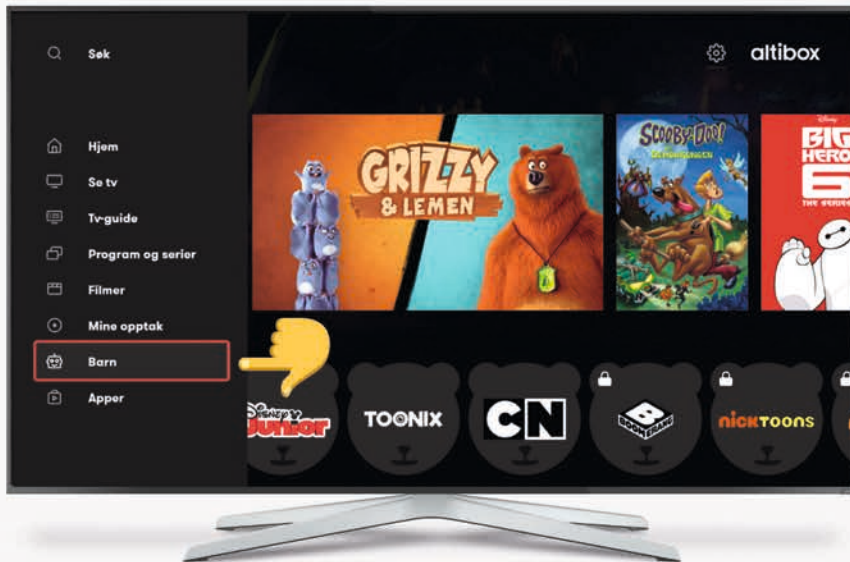
Når du klikker på meny-knappen på fjernkontrollen, får du også opp kategorien 'Apper' (se bildet). I tillegg til en oversikt over strømmetjenester, kan du klikke deg inn i Google Play-butikken. Her får du tilgang til alle appene Google Play tilbyr - som blant annet mange ulike spill.



## GODT NORSK

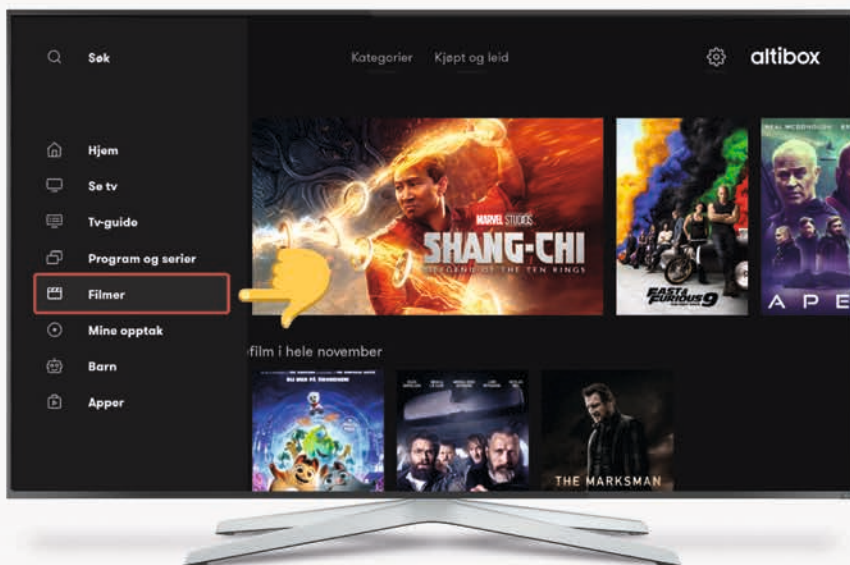
Du finner 'Godt Norsk' under 'Apper'. Strømmetjenesten er inkludert i ditt abonnement på samme måte som de faste kanalene, og er proppfull av norske filmer og serier!





## BARN

I hovedmenyen kan du velge 'Barn' for å få oversikt over kanaler og innhold for barn. Her kan du blant annet se hvilke barnefilmer- og serier som er populære akkurat nå. Har du startet på en serie eller film, kan du gjenoppta programmet her.

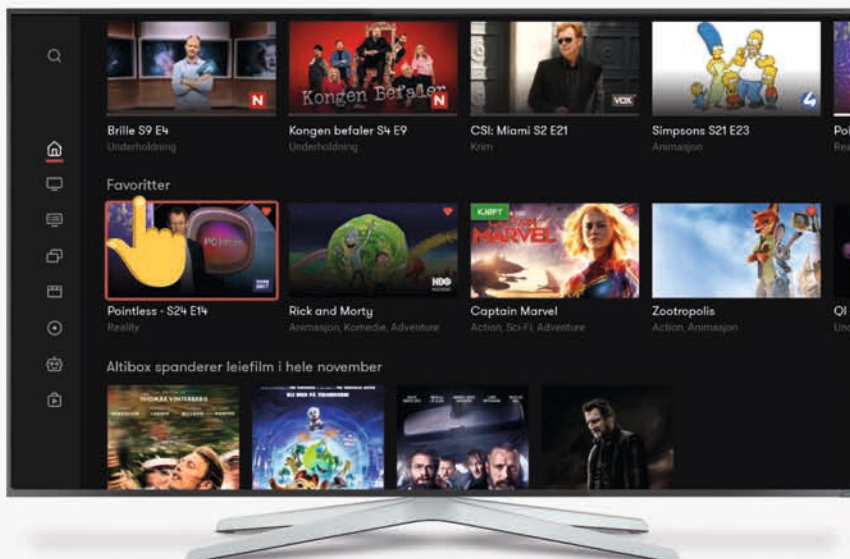


## FILMER

Stedet hvor du finner kjøpefilm og film for leie – i tillegg til program, serier og filmer fra strømmetjenester og kanaler. Hver måned spanderer vi en film som blir tilgjengelig her.

For å finne innhold kan du bruke søkefeltet eller velge en kategori.

Hvis du kjøper eller leier en film, vil summen bli lagt til i din månedlige faktura.



## FAVORITTER

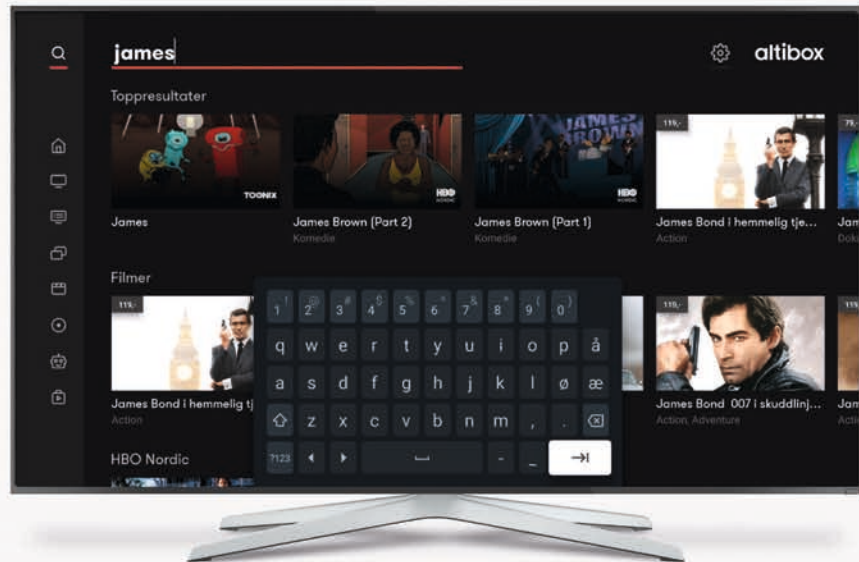
Når du er i hjem-vinduet kan du bla nedover for å finne 'Favoritter'. Her ligger alt innhold du har merket som favoritt ved å klikke på hjerteikonet på fjernkontrollen.



## SØK

Trykk på søkeknappen som heter 'Search' på fjernkontrollen. Nå kan du søke etter innhold på tvers av hele tv- og strømmeboksen.

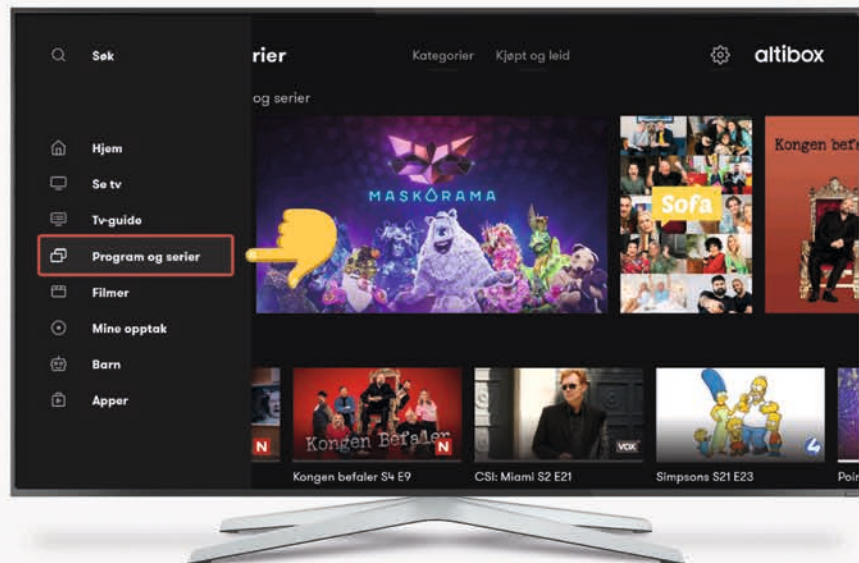
Ypperlig hvis du vet hva vil se, men usikker på hvor du skal lete!



## PROGRAM OG SERIER

Her finner du program som har gått på utvalgte tv-kanaler opp til syv dager tilbake i tid.

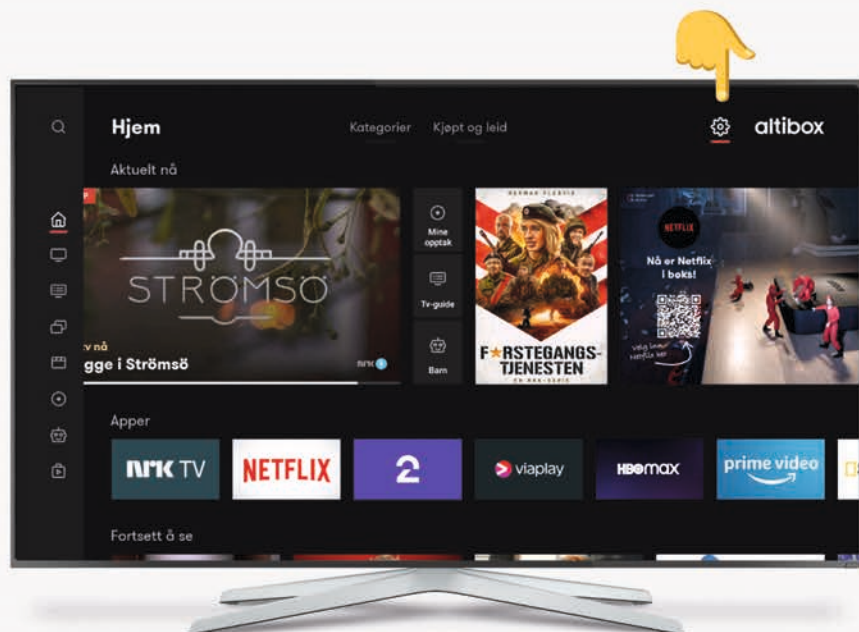
Du finner også serier fra utvalgte strømmetjenester - i tillegg til serier som er tilgjengelig for leie.




## INNSTILLINGER

I hjemvinduet finner du tv-boksens innstillinger. Med piltastene kan du navigere deg frem til tannhjulet øverst til høyre. Klikk på tannhjulet for å komme til innstillingene. Her kan du starte dekoderen på nytt, skjule tv-kanaler, velge språk for undertekster og mye mer.

For å bytte eller legge til et nettverk, klikk på enhetsinnstillinger nederst og velg "Nettverk og internett".







Vi kobler

Sandefjord  
på verden

 SANDEFJORD  
bredbånd

VI LEVERER

 altibox

Tlf 33 41 69 50 | [sfjbb.no](https://sfjbb.no)  
Du finner oss på Pindsle, Nygårdsveien 80